



入 園 願 書

 入園希望クラス：20 年度


2歳児（満3歳） 年少 年中 年長

 入園希望日 20 年 月 日

(ふりがな)

 園児氏名 (男・女)


 生年月日 20 年 月 日

 住所 〒 -


※住民票の住所が四日市市以外 → 自治体名

(ふりがな)

 保護者氏名 (続柄：)

 電話番号

 連絡先氏名 (続柄：)

 連絡先

※普段つながる連絡先をご記入ください。上の欄と同じ場合もご記入ください。




 備考

(裏面もご記載ください)

学校法人まきば学園 まきば幼稚園

入園にあたり、園則及び園の教育方針を理解し、
必要事項に同意のうえ申し込みます。

保護者署名 _____


 通園方法			
<input type="checkbox"/> 徒歩（自転車）	<input type="checkbox"/> 自家用車	<input type="checkbox"/> 送迎バス	<input type="checkbox"/> 公共交通機関
 預かり保育希望	(有・無)		
 バス利用希望	(有・無)		
 兄弟姉妹在園	(有・無)		
園記入欄：			
願書受付日：		入園金領収日：	
願書受付者：		入園金受付者：	
特記事項：			

本願書により取得した個人情報、入園に関する選考及び手続、在園中の教育・保育その他園運営に必要な業務のために利用し、適切に管理するとともに、法令に基づく場合を除き、利用目的以外には使用いたしません。


学校法人まきば学園 まきば幼稚園

入 園 願 書


《記入例》


 入園希望クラス：2027年度


2歳児（満3歳） 年少 年中 年長

 入園希望日 2027年 4 月 1 日

(ふりがな) まきば あそび

 園児氏名 牧場 遊美 (男・女)


 生年月日 2024年 10 月 15 日


 住所 〒 510 - 0836

四日市市 松本3丁目1-37


※住民票の住所が四日市市以外 → 自治体名 菰野町

(ふりがな) まきば みのる

 保護者氏名 牧場 実 (続柄：父)

 電話番号 090-●●●●-●●●●

 連絡先氏名 牧場 葉子 (続柄：母)

 連絡先 080-▲▲▲▲-▲▲▲▲

※普段つながる連絡先をご記入ください。上の欄と同じ場合もご記入ください。

 備考

(裏面もご記載ください)

学校法人まきば学園 まきば幼稚園

